

Technisches Merkblatt

ARCUTHERM Schaumpistole

Produkt-Nr. 140015

Qualitativ hochwertiges Produkt. Garantiert eine kontinuierliche Qualität und eine perfekte Passform. Mit der Pistole können wir eine perfekte Ausbeute der Schäume und eine präzise und fachgerechte Verarbeitung garantieren.

144015

Schaumpistole



Diese professionelle Pistole für 1K Schäume, aus Metall und thermoplastischem Material, wurde speziell für den professionellen, anspruchsvollen Gebrauch entwickelt.

Größe	Inhalt Lieferkarton
350 x 210 x 50 mm	1 Stück

Schaumpistolen

Anwendungsbereich

Optimal abgestimmte, praxiserprobte Pistolen für die Verarbeitung von Aerosol-Dosen im Füll-, Klebe- und Schaum-Bereich.

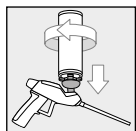
Schaumpistolen

Reinigung und Pflege


Zur Reinigung aller mit PU-Schaum benutzten Pistolen nutzen Sie den 140020 Arcutherm Pistolenreiniger.

Die Ventile der Dosen sind genau auf die angebotene Pistolen abgestimmt. Durch die Verwendung dieser Pistolen stellen Sie eine optimale Öffnung des Ventiles sicher. Dies sorgt für die gewünschte Austrittsgeschwindigkeit und für die vollständige Entleerung der Dose.

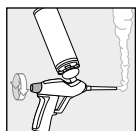
Anwendung mit einer Schaumpistole




1. Dose vor jedem Gebrauch min. 20 x schütteln und anschließend auf die Pistole schrauben



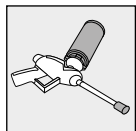
2. Abzugshebel und Dosierschraube an der Pistole betätigen



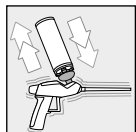
3. Austrittsmenge durch Betätigen der Dosierschraube einstellen und den Schaum im Strangverfahren verarbeiten



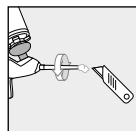
4. Dosierschraube nach der Verarbeitung schließen



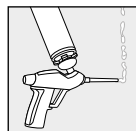
5. Dose für kurze Pausen mit anschließender Weiterverarbeitung auf der Pistole belassen und die Düse schließen (stehend auf der Dose lagern)



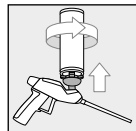
6. Dose zur Weiterverarbeitung mit der Pistole min. 20 x schütteln



7. Ausgehärtete Schaumüberstände mit einem Cuttermesser entfernen

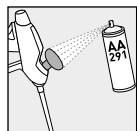


8. Restlichen Schaum verarbeiten

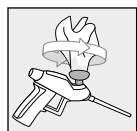


9. Dose von der Pistole abschrauben

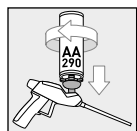
Reinigung der Pistole



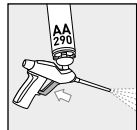
1. Das Ventil der Pistole mit dem Pistolenreiniger besprühen



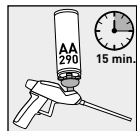
2. Das Ventil der Pistole mit einem sauberen Tuch reinigen



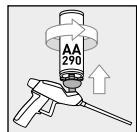
3. Pistolenreiniger auf die Pistole schrauben



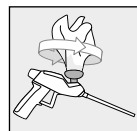
4. Abzugshebel betätigen bis der Reiniger durch die Düse sprüht



5. Nach Reinigung 15 min. warten



6. Pistolenreiniger von der Pistole abschrauben



7. Das Ventil der Pistole wiederholt mit einem sauberen Tuch reinigen

140020

Arcutherm Pistolenreiniger



Dieser Pistolenreiniger ermöglicht durch den Pistolenschraubaufsatz und den angehängten Sprayventilaufsatz sowohl die Reinigung von Pistolen als auch deren Adapter. Dieser Reiniger eignet sich besonders zur Entfernung von nicht ausgehärtetem PUR-Schaum. Darüber hinaus lässt er sich auch zum Entfernen von frischen Farbresten, Wachs, Fett, Öl und Klebstoffen verwenden.

Produktvorteile

- Hochwertiger Reiniger für Pistolen
- Zweifach verwendbar als Reiniger und Spray

Zusatzinformation

Vorstehende Angaben können nur allgemeine Hinweise sein. Wegen der außerhalb unseres Einflusses liegenden Verarbeitungs- und Anwendungsbedingungen und der Vielzahl der unterschiedlichen Materialien sind ausreichende Eigenversuche durchzuführen, um das Material auf seine Eignung in der jeweiligen Anwendung zu prüfen.

Technische Änderungen vorbehalten.